



Name:


Datum:

★ KV 18

Wimmelbild Weihnachtsfest



1. Seht euch das Wimmelbild in Partnerarbeit an. Erzählt, was ihr seht.
2. Vergleicht das Geschehen auf dem Bild mit dem Weihnachtsfest, wie ihr es feiert. Erzählt von euren Erlebnissen.
3. Schreibt eine Geschichte oder ein Gedicht zu einer Situation auf dem Bild.





Name:

Datum:

★ KV 21

Weihnachtsumfrage

1. Macht eine geheime Umfrage in eurer Klasse, in eurer Schule oder auch bei den Lehrerinnen und Lehrern.

2. Wertet die Umfrage aus.



Tipp: Schreibt euch die Zahl der Befragten auf.











Von dieser Zahl aus könnt ihr z. B. Antworten notieren, wie z. B. „Von 75 Personen gehen 41 zu Weihnachten in die Kirche.“


3. Präsentiert die Umfrage.




Tipp: Ihr könnt z. B. ein Säulendiagramm erstellen.


✂
















Gehst du zu Weihnachten in die Kirche? Ja Nein 


Wer ist dein Geschenkbringer? _____













Womit schmückst du deinen Tannenbaum? _____ 

Um wie viel Uhr gibt es bei dir die Bescherung? _____



Was isst du am Heiligen Abend? _____ 

Was isst du an den beiden Weihnachtstagen?



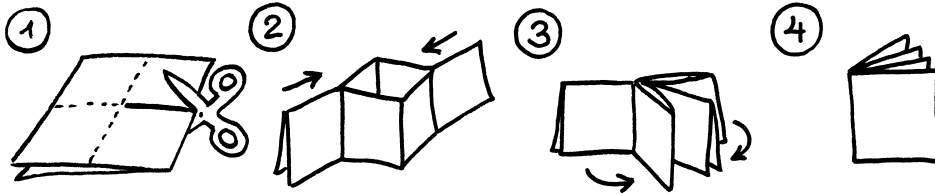
Name: _____

Datum: _____

★ KV 11

Minibuch Geschenkbringer

1. Schneide das Minibuch am Rand aus (-----). Falte es nach den Vorgaben (——) und schneide es in der Mitte ein (——). Klebe das Buch an den weißen Flächen zusammen.



2. Male die Bilder des Minibuchs mit Buntstiften an.
3. Sprecht darüber, in welchem Land diese Geschenkbringer den Kindern Freude machen.

	Hexe Befana		Heilige Drei Könige
	Papa Noël		Sinterklaas
	Father Christmas		Geschenke- bringer
	Jultomte		Väterchen Frost



Name: _____

Datum: _____




KV 6

Leporello – Weihnachten rund um die Welt


1. Schneide das Leporello aus (-----) und klebe die beiden Teile zusammen.
2. Falte es wie eine Ziehharmonika (_____).
3. Male die Bilder an.
4. Schreibe auf die Rückseiten das Wichtigste zu den einzelnen Kontinenten.



Asien




Südamerika



Australien



Nordamerika



**Weihnachten
in der Welt**



Afrika



Klebelasche