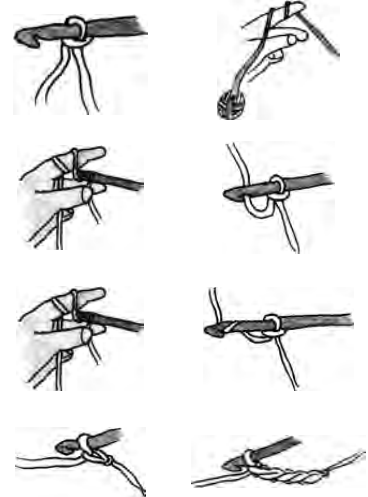


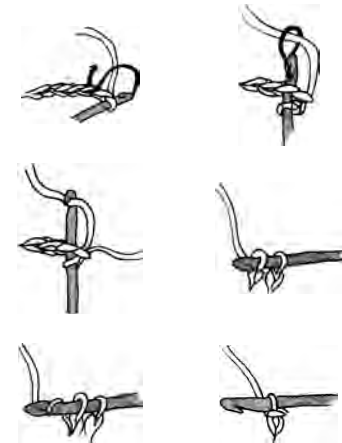
Grundkurs Häkeln

So wird's gemacht:

- 1 Häkle eine **Luftmaschenkette**.
 - a Mache eine Schlaufe in die Wolle und stich mit der Häkelnadel durch die Schlaufe. Wickle die Wolle zweimal locker um den Zeigefinger.
 - b Hake den Faden in den Kopf der Häkelnadel. Zieh den Faden mit der Häkelnadel durch die Schlaufe, die auf der Häkelnadel liegt.
 - c Die erste Luftmasche ist fertig. Häkle auf diese Weise weiter, sodass eine Luftmaschenkette entsteht.



- 2 Nun kannst du die ersten **festen Maschen** häkeln.
 - a Stich die Häkelnadel durch die vorletzte Masche deiner Luftmaschenkette und zieh den Faden durch die Masche.
 - b Du hast jetzt 2 Maschen auf der Häkelnadel. Hake wieder den Faden in die Häkelnadel ein und zieh ihn durch beide Maschen.
 - c Jetzt hast du wieder eine Masche auf der Nadel. Häkle so weiter bis zum Ende der Luftmaschenkette.



- 3 Nach der letzten festen Masche häkelst du eine oder 2 Luftmaschen wie oben beschrieben.

- 4 Drehe nun deine Häkelarbeit um und häkle wieder feste Maschen. Häkle so viele Reihen, wie du haben möchtest.

- 5 Ist deine Häkelarbeit fertig, häkle die Reihe zu Ende. Schneide den Faden am Ende der Reihe ab und zieh das Fadenende durch jede Masche.



Kreis häkeln

So wird's gemacht:

- 1 Häkle eine Luftmaschenkette mit 5 Luftmaschen.



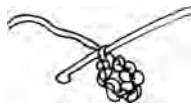
- 2 Stich mit der Häkelnadel in die erste Luftmasche ein.



- 3 Häkle eine feste Masche mit der letzten und der ersten Luftmasche.



- 4 Du hast nun einen Maschenring.



- 5 Beginne die **1. Runde**: Stich mit der Häkelnadel in die erste Masche ein und häkle eine feste Masche.



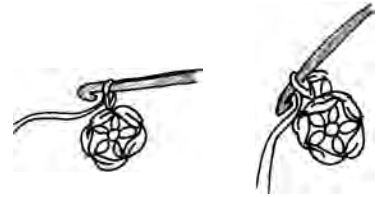
- 6 Stich **noch einmal** in die erste Masche ein und häkle noch eine feste Masche.

Station P2(b)

Kreis häkeln

Name: _____

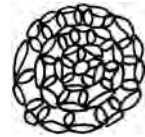
7 Häkle in jede Masche 2 feste Maschen.



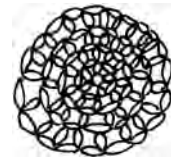
8 Häkle die 2. Runde: Häkle eine Masche normal. In die zweite Masche häkelst du wieder 2 feste Maschen wie zuvor.



9 3. Runde: Häkle 2 Maschen normal. In die dritte Masche häkelst du 2 feste Maschen.



10 4. Runde: Häkle 3 Maschen normal. In die vierte Masche häkelst du 2 feste Maschen.



11 Häkle immer in Runden, bis dein Kreis groß genug ist.

12 Am Schluss häkelst du eine Luftmasche, schneidest den Faden ab und ziehst ihn durch die Luftmasche.

