

# DUDEN

4. Klasse • Deutsch

## Richtig schreiben

*Blatt für Blatt zum Rechtschreibprofi*

ÜBUNGSBLOCK



Liebe Schülerin, lieber Schüler,

beim Rechtschreiben ist es wie im Sport: Je mehr du trainierst, desto besser wirst du. Die Aufgaben in diesem Block helfen dir, das, was du in der 4. Klasse lernst, zu wiederholen und zu üben. Du wirst schnell merken, dass du Fortschritte machst und bald richtig fit im Rechtschreiben bist.



Hier ein paar Trainingstipps:

Bearbeite die Übungen und kontrolliere anschließend deine Ergebnisse anhand der Lösungen auf der Rückseite des Blattes. Dort findest du auch Tipps, die dir beim Lösen der Aufgaben helfen. Notiere immer unten auf der Lösungsseite, wie viele Punkte du erreicht hast.

Damit du den Überblick behältst, findest du hinten im Block eine Auflistung aller Aufgaben. Hier kannst du deine Trainingsergebnisse eintragen und dein Endergebnis ermitteln, wenn du alle Aufgaben bearbeitet hast. Kreuze in der Übersicht auch an, ob die Aufgaben für dich eher leicht 😊 oder schwer 😞 waren. In der anschließenden Auswertung kannst du nachlesen, wie du abgeschnitten hast.

Wenn du den ganzen Block geschafft hast, gibt es eine Medaille als Belohnung!

Viel Spaß und Erfolg!



**Üben** 1 Unterstreiche im Text alle Nomen und schreibe sie mit Artikel auf.

DINOSAURIER

IN DER VERGANGENHEIT BEVÖLKERTEN

VIELE VERSCHIEDENE EXEMPLARE DIESER

URTIERE DIE ERDE. HEUTE KÖNNEN WIR IM

MUSEUM ÜBERRESTE DER BEEINDRUCKENDEN REPTILIEN

BETRACHTEN. DIE WISSENSCHAFT FORSCHT ABER NOCH

DANACH, WELCHE EREIGNISSE ODER ENTWICKLUNGEN

IHR ENDE HERBEIFÜHRTEN.



.....

.....

.....

.....

.....

.....

.....

.....





**Lösung** 1 Für jedes richtige Wort mit Artikel gibt es 0,5 Punkte.

die Dinosaurier, die Vergangenheit, die Exemplare, die Urtiere,  
die Erde, das Museum, die Überreste, die Reptilien, die Wissen-  
schaft, die Ereignisse, die Entwicklungen, das Ende



## TIPP

Nomen werden großgeschrieben und können mit einem Artikel verbunden werden. Sie können im Singular oder Plural stehen.

Die Wortbausteine **keit, heit, ung, nis, schaft, tum, sal** weisen ebenfalls auf Nomen hin.

**der Tag – viele Tage die Fröhlichkeit das Erlebnis**

**Üben** 2 Unterstreiche in den folgenden „Quatschsätzen“ das Verb, das zum Nomen geworden ist. Verbinde es anschließend mit dem dazugehörigen Artikel.

Das Entfernen des Toilettenpapiers aus den Lehrertoiletten erfreut unseren Deutschlehrer sehr.

Während der Klassenarbeit ist das Abschreiben erlaubt und sollte von jedem ausgeübt werden.

In Vollmondnächten ist das heimliche Schneiden der Haare anderer gestattet.

Während des Unterrichts ist das Gähnen gerne gesehen.

Das lautstarke Musizieren in unterirdischen Höhlen ist jederzeit erwünscht.

Das gegenseitige Bemalen macht Spaß und muss unbedingt nachgeahmt werden.



Groß- und Kleinschreibung  
**Verben werden zu Nomen**



**Lösung** 2 Für jedes richtige Wort mit Artikel gibt es 1 Punkt.

Das Entfernen des Toilettenpapiers aus den Lehrertoiletten erfreut unseren Deutschlehrer sehr.

Während der Klassenarbeit ist das Abschreiben erlaubt und sollte von jedem ausgeübt werden.

In Vollmondnächten ist das heimliche Schneiden der Haare anderer gestattet.

Während des Unterrichts ist das Gähnen gerne gesehen.

Das lautstarke Musizieren in unterirdischen Höhlen ist jederzeit erwünscht.

Das gegenseitige Bemalen macht Spaß und muss unbedingt nachgeahmt werden.



## TIPP

Verben kannst du als Nomen gebrauchen, wenn du ihre Grundform mit einem Artikel verbindest.

**Das Lachen** ist gesund.

Trage hier ein, wie viele Punkte du bei den Übungen erreicht hast und ob die Aufgaben für dich leicht 😊 oder schwer ☹️ waren.



Groß- und Kleinschreibung	Punktzahl	Erreichbare Punktzahl	😊	☹️
Üben 1		6		
Üben 2		5		
Üben 3		11		
Üben 4		8		
Üben 5		6		
Üben 6		4		
Üben 7		5		
Üben 8		13		
Üben 9		11		
Gesamtpunktzahl		69		



Schwierige Laute	Punktzahl	Erreichbare Punktzahl	😊	☹️
Üben 10		10		
Üben 11		12		
Üben 12		8		
Üben 13		10		
Üben 14		5		
Üben 15		7		
Üben 16		3		





Trainingsergebnisse



## Trainingsergebnisse



Üben 17		16		
Üben 18		21		
Üben 19		5		
Üben 20		11		
Üben 21		7		
Üben 22		2		
Üben 23		6		
Üben 24		7		
Gesamtpunktzahl		130		





Lange und kurze Vokale	Punktzahl	Erreichbare Punktzahl		
Üben 25		6		
Üben 26		4		
Üben 27		11		
Üben 28		14		
Üben 29		10		
Üben 30		9		
Üben 31		8		
Üben 32		5		
Üben 33		4		
Üben 34		15		
Gesamtpunktzahl		86		





Zeichensetzung	Punktzahl	Erreichbare Punktzahl		
Üben 35		6		
Üben 36		3		
Üben 37		5		
Üben 38		6		
Üben 39		8		
Üben 40		2		
Üben 41		3		
Üben 42		4		
Üben 43		4		
Gesamtpunktzahl		41		



Nachschlagen	Punktzahl	Erreichbare Punktzahl		
Üben 44		9		
Üben 45		3		
Üben 46		8		
Üben 47		4		
Üben 48		2		
Üben 49		4		
Üben 50		9		
Gesamtpunktzahl		39		

Endergebnis: ..... von 365 erreichbaren Punkten.



**Trainingsergebnisse**



## Trainingsergebnisse

**bis 200 Punkte:** Prima, dass du alle Aufgaben bearbeitet und so fleißig trainiert hast! Du solltest jedoch noch weiterüben, um sicherer im Rechtschreiben zu werden. Bitte deine Lehrerin oder deinen Lehrer um weitere Übungen zu Rechtschreibthemen, die dir besondere Schwierigkeiten machen. Auch das Buch „Einfach Klasse in Deutsch – 4. Klasse“ kann dir helfen: Dort findest du viele Übungen und kannst wichtige Regeln wiederholen.

**201 bis 250 Punkte:** Du hast vieles richtig gemacht und toll durchgehalten! Wenn du weiter regelmäßig trainierst, kannst du zu einem richtigen Rechtschreibprofi werden! Dazu solltest du dir die Aufgaben nochmals genau ansehen, bei denen du in den Trainingsergebnissen folgendes Zeichen angekreuzt hast: 😞. Suche dir zu diesen Rechtschreibfällen Übungen in deinem Deutschbuch und wiederhole die Tipps auf den Lösungsseiten.

**251 bis 365 Punkte:** Herzlichen Glückwunsch – du bist fit im Rechtschreiben! Nun ist es wichtig, dass du durch regelmäßiges Training deine gute Form hältst: Suche dir für die Freiarbeit in der Schule oder zum Üben zu Hause immer wieder Rechtschreibaufgaben aus. Lies außerdem regelmäßig die Tipps auf den Lösungsseiten in diesem Block. So hast du die wichtigsten Regeln stets im Kopf.

Als Belohnung fürs Durchhalten darfst du dir die Medaille auf der nächsten Seite ausschneiden!

**Du hast es geschafft!**



Trenne das Blatt heraus und  
schneide die Medaille aus.



Stich oder schneide ein Loch  
in den kleinen Kreis oben.



Ziehe ein Band durch das Loch.



**Medaille für Rechtschreibprofis**



## Bibliografische Information der Deutschen Nationalbibliothek

Die Deutsche Nationalbibliothek verzeichnet diese Publikation in der Deutschen Nationalbibliografie; detaillierte bibliografische Daten sind im Internet über <http://dnb.d-nb.de> abrufbar

Das Wort **Duden** ist für den Verlag Bibliographisches Institut GmbH als Marke geschützt.

Alle Rechte vorbehalten.

Nachdruck, auch auszugsweise, vorbehaltlich der Rechte, die sich aus den Schranken des UrhG ergeben, nicht gestattet.

© Duden 2016 D C B A  
Bibliographisches Institut GmbH  
Mecklenburgische Straße 53, 14197 Berlin

Redaktionelle Leitung: Constanze Schöder  
Redaktion: Barbara Holzwarth  
Autorin: Sandra Schauer  
Illustration: Barbara Scholz, Tom Breitenfeldt  
Herstellung: Uwe Pahnke  
Layout und Satz: Bachmann Design, Weinheim  
Umschlaggestaltung: Büroecco, Augsburg  
Umschlagfoto: Marcus Lechner  
Druck und Bindung: Print Consult GmbH  
Oettingenstraße 23, 80538 München  
Printed in Slovak Republic

ISBN 978-3-411-73063-6

# Wissen • Üben • Testen

Drei Lernbausteine für  
garantiert bessere Noten!

Die Lernhilfenreihe für Grundschüler



Jeder Band  
112 Seiten. Format A4.  
Mit separatem Lösungsheft.



**Deutsch/  
Mathematik 1. Klasse**  
ISBN 978-3-411-73263-0

**Deutsch 2. Klasse**  
ISBN 978-3-411-72663-9

**Deutsch 3. Klasse**  
ISBN 978-3-411-72672-1

**Deutsch 4. Klasse**  
ISBN 978-3-411-72682-0

**Mathematik 2. Klasse**  
ISBN 978-3-411-72693-6

**Mathematik 3. Klasse**  
ISBN 978-3-411-72702-5

**Mathematik 4. Klasse**  
ISBN 978-3-411-72712-4

## *Blatt für Blatt zum Rechtschreibprofi*

### So macht Üben Spaß:

- ▶ Abwechslungsreiche Aufgaben
- ▶ Witzige Illustrationen
- ▶ Überschaubare Lernportionen
- ▶ Tipps zum Lösen der Aufgaben
- ▶ Ausführliche Lösungen
- ▶ Sichtbarer Erfolg durch Punktesystem und Checkliste
- ▶ Extra: Siegermedaille zum Basteln

Abgestimmt auf die aktuellen Bildungspläne der Grundschule. In allen Bundesländern einsetzbar.

ISBN 978-3-411-73063-6

4,99 € (D) · 5,20 € (A)



9 783411 730636