





abhaken



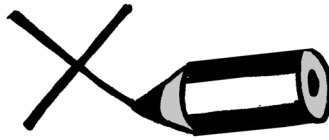
unterstreichen



zuhören



sprechen



ankreuzen




lesen



zeigen



einkreisen



ausschneiden

6. Kommunikationsrituale – Gemeinschaft bilden und erfahren

Wahl- und Abstimmurne

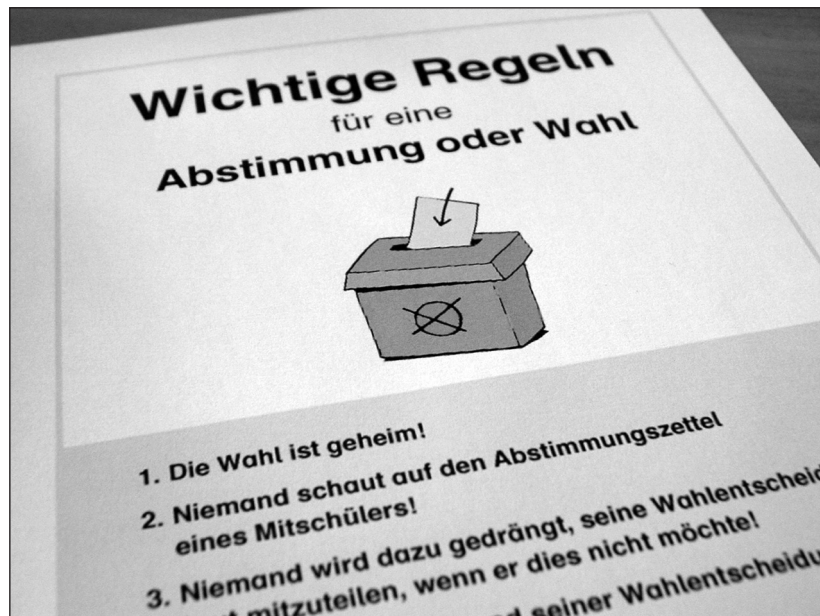
E) Die Wahl- oder Abstimmurne

Die Wahlurne ist ein hilfreiches Instrument bei geheimen Abstimmungen und Wahlen im Klassenverband. Mittels vorgefertigter Abstimmungszettel können die Schüler ihre Stimme abgeben oder ihre Meinung zu bestimmten Anfragen anonym mitteilen. Der Einsatz der Klassenurne ist sehr vielseitig und reicht von der Unterstützung bei der Klassensprecherwahl bis hin zu Abstimmungen über mögliche Ausflugsziele bei einem Tagesausflug.



Die Stimmen werden auf den Stimmzetteln festgehalten (Begleit-CD) und dann von der Lehrperson in einer Schale oder einem Beutel eingesammelt und dann vor den Augen der versammelten Klasse ausgezählt. Die Ergebnisse können z. B. an Tafel gut sichtbar für alle mittels einer Strichliste festgehalten werden.

Mit den entsprechenden Wahl- bzw. Abstimmungsregeln sorgen Sie für einen reibungslosen und fairen Ablauf der Entscheidungen.



8. Verabschiedungen und Rückmeldungen

A) Internationale Verabschiedungen

Ähnlich wie bei den internationalen Begrüßungen (siehe Seite 50), können Sie die Klasse natürlich auch dazu animieren, sich in verschiedenen Sprachen voneinander zu verabschieden.

Auch diese Verabschiedung kann im Stuhlkreis, vom Platz aus oder aber auch als freie Aktivität im Klassenraum durchgeführt werden.

Mögliche Verabschiedungsvarianten können sein:

Englisch:	Goodbye / Bye!
Französisch:	Au revoir!
Spanisch:	¡Hasta luego!
Italienisch:	Arrivederci!
Türkisch:	Güle güle!
Niederländisch:	Doei! / Tot ziens!
Russisch:	Пока! [paká]
Polnisch:	Do widzenia!
Japanisch:	さようなら [Sayounara!]



B) Tierisches Verabschiedungsritual auf Englisch

Im Englischen gibt es eine ganze Reihe an lustigen Verabschiedungsformen mit Verweis auf die Tierwelt (Seite 103f). Für den frühen Fremdsprachunterricht Englisch eignen sich diese Verabschiedungen natürlich allein schon wegen des Vokabulars aus der Tierwelt. Aber auch als eine interessante Variante für den Kompetenzbereich des interkulturellen Lernens eignen sich diese Verabschiedung, wenn sie einmal für die Schüler fruchtbar gemacht wurden und im Klassenraum etabliert worden sind.

Gerade wegen der Reimstruktur, der eingängigen Sprachmuster und der Kürze eignen sie sich bereits ab der zweiten oder dritten Klasse. Die Schüler sind meist mit viel Spaß bei der Sache und nicht selten sind die Verabschiedungen in kürzester Zeit gelernt und man hört sie sogar hier und da außerhalb des Unterrichts.

Für eine mündliche Verabschiedung können Sie den ersten Teil des Reims sprechen, die Klasse antwortet dann im Chor.


Bye, bye,butterfly!
See you later,alligator!
See you soon,raccoon!
Take care,polar bear!
Out the door,dinosaur!
Time to go,buffalo!



butterfly – Schmetterling, alligator – Alligator/ Krokodil, racoon – Waschbär, dinosaur – Dinosaurier, buffelo – Büffel



Kippel nicht mit dem Stuhl!



Schimpfe und fluche nicht!