

HANS JÜRGEN PRESS

31 DEZEMBER- ÜBERRASCHUNGEN

SPIELE, SPASS UND RÄTSEL FÜR WINTER-
UND WEIHNACHTSTAGE


Hier gibt es für
jeden Tag im Dezember
zwei bunte Seiten voll
witziger Überraschungen.
Auf der letzten Seite
findest du die
Rätselauflösungen.




Dreizehn Sterne

1

Während Peters Vater mit den anderen Musikanten auf dem Kirchturm den Weihnachtschoral bläst, schaut der Junge von oben auf die verschneite Stadt und zählt alle Sternchen, die er sieht. Verbindest du die Sternchen von 1 bis 13 mit einem Farbstift, so wirst du auf das hingewiesen, was sich Peter zu Weihnachten wünscht.

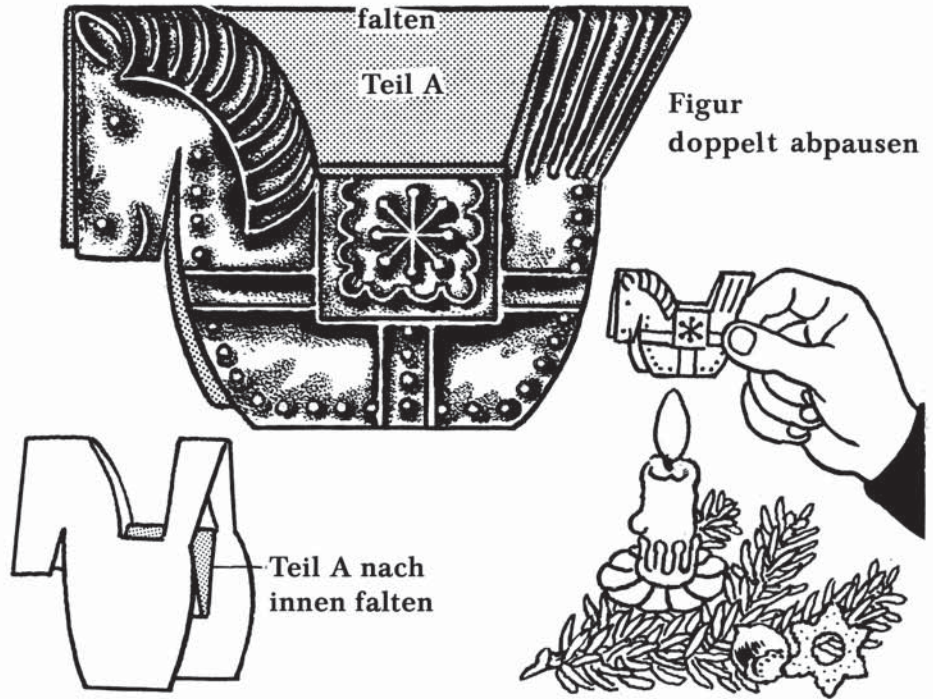




„Wie gut, daß ich mir neue Isolierplatten gebacken habe!“

Hübscher Kerzenlöscher

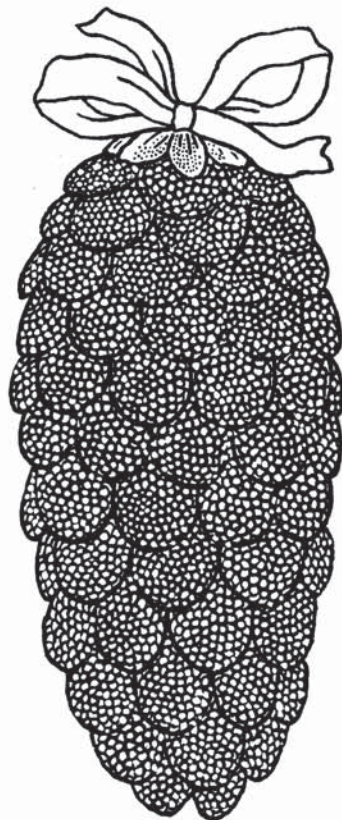
Dieses Pferdchen kann man auf einen Tannenzweig stecken, aber auch als Kerzenlöscher verwenden. Die Flammen lassen sich mit ihm leicht ausdrücken, ohne daß lästiger Stearindampf entsteht. Schneide die Figur aus gefaltetem dünnen, aber festem Karton doppelt aus. Beklebe sie (Kleber zweimal auftragen) innen und außen mit goldener Metallfolie, in die du von der Rückseite her mit einem stumpfen Bleistift ein Muster geprägt hast. Teil A wird in die Figur hineingeklappt.



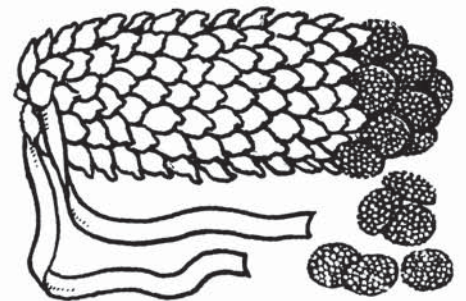
Geheimnis einer Orange



Wie viele Scheiben hat eine Apfelsine? Das kannst du schon vor dem Schalen sagen. Entferne die Blüte aus der Frucht. Auf dem kleinen Stöpsel und in der Höhlung findest du einen Kranz von kleinen Pünktchen. Jedes zählt für eine Apfelsinenscheibe. Ein ganz winziges Pünktchen verrät, daß auch noch eine kleine „Baby-Scheibe“ drin ist.




Schokoladenzapfen



Trockene einen sauberen großen Fichtenzapfen auf der Heizung, bis er sich weit geöffnet hat. Binde eine Seidenschleife unter die letzten Schuppen am oberen Ende und stecke, an der Spitze beginnend, Schokoladenplätzchen mit Streuzucker unter die Schuppen, bis der Zapfen völlig von ihnen bedeckt ist. Ein süßes Geschenk!

2

„Aber laß mir auch noch was übrig!“



Zauberstern

Knicke sechs Hölzchen in der Mitte und lege sie auf einem Teller zu einem Doppelkreuz. Stülpe eine Tasse darüber (lasse dabei heimlich etwas Wasser auf die Hölzchen tropfen) und zähle bis zwölf. Nach dem Aufdecken liegt ein Stern auf dem Teller.

Schwebender kleiner Engel



Forme aus einem Stück Alufolie (in Größe einer Handfläche) einen etwa 3 cm großen Engel. Bei einem Tauchversuch im Wasser soll der Engel gerade noch mit der Kopfspitze an der Wasseroberfläche schwimmen. Ragt er zu weit heraus, mußt du den unteren Teil der Figur stärker zusammenpressen. Stecke nun den Engel in eine Vierkantflasche voll Wasser, und verschließe sie mit einer Gummikappe. Drückst du auf die Kappe, schwebt der Engel langsam abwärts, verminderst du den Druck, steigt er empor. (Durch den Fingerdruck wird die Luft zwischen den Schichten der Alufolie zusammengepreßt und dadurch der Auftrieb verringert). Du kannst den Engel mit buntem Silberpapier (von Pralinen) verzieren und eine weihnachtliche Zeichnung an die Rückwand der Flasche kleben. Gibst du noch zwei fein zerstoßene Mottenkugeln ins Wasser, tanzen Schneeflocken um den Engel herum.



Was ist ein Emo?





Sieben kleine Unterschiede

„Höchste Zeit, daß du Lümmel nach Hause kommst!“
sagt Peters Mutter.

Peter weiß, daß er zu Hause ein

1	2	3	4	5	6	7
---	---	---	---	---	---	---

lernen soll, um Weihnachten Oma und Opa zu erfreuen. Aber dazu hat er wenig Lust. – Das untere Bild unterscheidet sich vom oberen durch sieben Abweichungen, in jeder waagerechten Reihe findest du eine. Die Buchstaben der sieben Quadrate ergeben das fehlende Wort in den Kästchen.



1
2
3
4
5
6
7

B D U G E C A T H N K I

3



Harte Kekse



- 1 Am Weihnachtsbaum brennen zwölf Kerzen. Uli pustet drei aus. Wie viele bleiben übrig?



- 2 Warum sieht der Mond so bleich aus?



- 3 Was ist, wenn eine Katze aus dem dritten Stock in den Schnee fällt?




- 4 In dieser Zeichnung steckt ein Fehler. Entdeckst du ihn?



- 5 Warum geht der Weihnachtsmann nicht in dieses Haus?

Wer hat die Gans gestohlen?

Herr Kaminski schimpft so laut, daß es gleich alle Leute im Dorf wissen: Jemand hat letzte Nacht seine Weihnachtsgans gestohlen. Der Polizist kommt mit seinem Motorrad und notiert sich den Fall. Er befragt auch die Nachbarn, aber niemand will etwas vom Diebstahl bemerkt haben. – Bist du dem Täter schon auf der Spur? Du findest sicher heraus, wer es ist und wo er steckt.



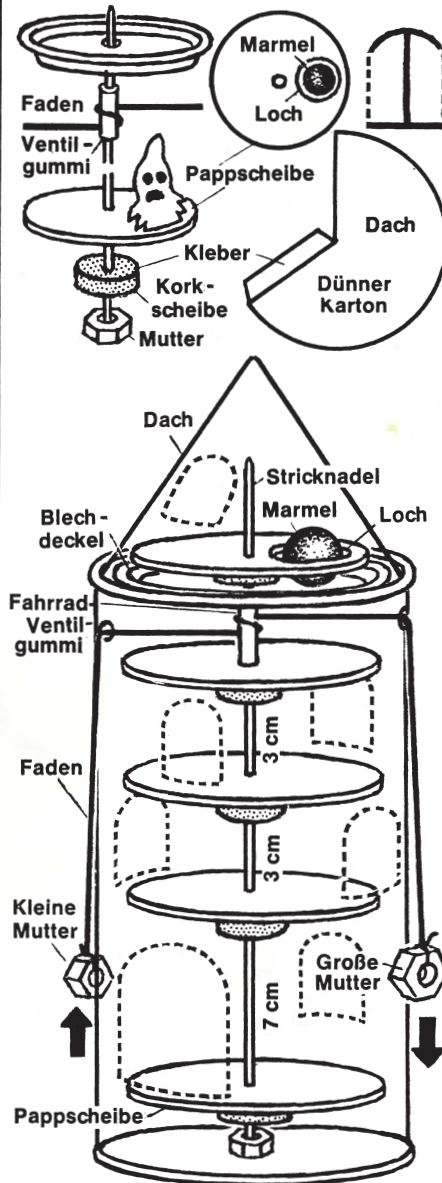

4

„In zwanzig Tagen wird Ihnen ein Mann mit langem, weißem Bart eine Freude bereiten!“



Geisterbahn zum Aufziehen

Durch das unterschiedliche Gewicht von zwei Eisenmuttern drehen sich die Geister lärmend im Kreis herum.




Besorge dir eine 18 cm hohe und 10 cm weite Pappdose mit Blechboden und -deckel (z. B. von Malzkaffee). Das Tor (5,5 x 4,5 cm) und fünf Fenster (3,0 x 2,5 cm) werden vorgezeichnet, mit einem spitzen Messer aufgeschnitten und aufgeklappt. Durchbohre den Deckel in der Mitte und klebe auf dem Boden eine kleine Mutter so fest, daß eine Stricknadel leicht drehbar eingesetzt werden kann. Auf diese setzt du in Höhe des Tores und der Fenster 8 cm breite Pappscheiben mit untergeklebten Korken. Knapp unter dem Deckel wird ein 2 cm langer Ventilgummi fest auf die Nadel gestreift und um diesen ein quer durch die Dose gezogener Faden einmal rechts herumgewickelt. Montiere über dem Deckel eine 7 cm breite Pappscheibe mit einem Loch, in dem beim Drehen eine Marmel mitrollt und Lärm erzeugt. Setze ein kegelförmiges Dach auf, beklebe den Turm mit blauem Papier, zeichne die Mauerziegel. Male die Pappscheiben schwarz an und klebe die Figuren aus Zeichenpapier darauf. Zieht man am Faden, bewegen sich die Geister. Durch zwei Mutter, deren Gewicht du abstimmen muß, erfolgt die Drehung automatisch.



Figuren zum Abpausen

Wo ist der kleine Julian?

Erben noch hatte die Mutter dem Julian einen Lolly gekauft, und nun steht sie vor dem Horror-Schloß und hält vergeblich nach ihm Ausschau. Auf den sechs Puzzleteilen unten siehst du einige Jahrmachtsbesucher, die sich beim „Süßen Hannes“ Honigkuchenherzen gekauft haben. Jedes Teil paßt in ein freies Feld im Bild. Die dazugehörigen Buchstaben verraten, wo Julian zur Zeit ist.



E



R



E



A



T



K

5



„Wollen wir nicht doch lieber ein Sonderangebot machen?“


















Jux-Julklapp

Jede Party im Dezember wird erst durch einen Julklapp schön! Er braucht gar nichts zu kosten. Mit einer magnetischen Angel fischen die Gäste Glückslose (mit einer Büroklammer daran) aus einer buntbeklebten Waschmitteltonne und lesen die Gewinne laut vor. Diese sind ganz vornehm in Kartons und Geschenkpapier verpackt (Losnummern von einem Kalender!). Beim Auspacken der Gewinne gibt es viel zu staunen.



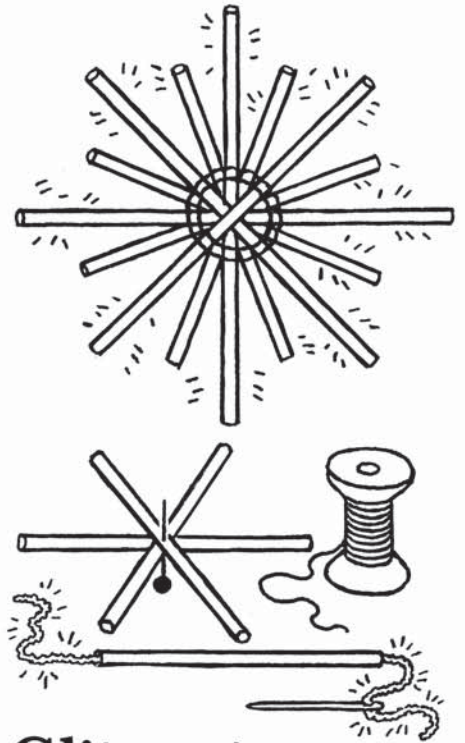

Wertvolle Gewinne



		
1 altes Streichinstrument	1 Faltpapier	1 Anstecknadel mit echtem Stein
		
1 Klavierstück (Holzsplitter)	1 Nußknacker aus dem Erzgebirge	1 Staubsauger (schmutzig)
		
1 Original-Ölbild (Ölfleck)	1 Papierkorb	1 Indianer-Ausrüstung
		
1 Bügeleisen (vom Kleiderbügel)	1 Türklopfer	1 Fruchtschale (Apfelsinenschale)
		
1 Briefbeschwerer	1 Aquarium-Zubehör	1 Kleiderablage

Für Kinder in aller Welt


Ein Dampfer nimmt zehn Container an Bord. Die Anfangsbuchstaben der aufgemalten Gegenstände (in der Reihenfolge, wie die Container verladen werden) verraten ihren Inhalt. Es ist ein wichtiger deutscher Exportartikel.



Glitzerstern

Der Stern wird aus farbigen, durchsichtigen Plastik-Trinkhalmen gemacht. Ziehe mit einer Nadel Silberschnur (für Weihnachtspäckchen) in die Halme, stecke diese sternförmig auf eine Nadel und verbinde sie mit einem farbigen Faden.





Hans Jürgen Press

Mein Dezemberbuch

Spiele und Rätsel für die Weihnachtszeit

Taschenbuch, Broschur, 64 Seiten, 21,0 x 29,7 cm

ISBN: 978-3-570-22576-9

cbj

Erscheinungstermin: Oktober 2015

Kein Monat im Jahr ist für Kinder aufregender als der Dezember. Nikolaus, Heiligabend und Silvester stehen bevor, da wird gebastelt, vorbereitet und gefeiert. Das Dezember-Buch begleitet durch diese aufregende Zeit und bietet Tag für Tag spannende Rätsel, Such- und Wimmelbilder, Cartoons, Zaubertricks und Witze. Neben kleinen Experimenten aus Physik und Chemie werden Basteltipps für Schüttkugeln und eine Murmelbahn angeboten und eine Fülle Spielideen für große und kleine Leute.