


3. Lernjahr

Französische Grammatik

Grammatik

DUDEN

Französisch
in 15 Minuten



3
Lernjahr

So übst du mit diesem Buch

Im Inhaltsverzeichnis findest du alle für deine Klassenstufe wichtigen Themengebiete. Du hast zwei Möglichkeiten:

1. Du suchst dir genau die Themen heraus, die dir noch Schwierigkeiten bereiten und die du üben möchtest, und bearbeitest nur diese Kapitel.
2. Du beginnst vorne und arbeitest dich Schritt für Schritt bis zum Ende des Buches durch.

Die Einzelthemen sind jeweils auf einer **Doppelseite** abgehandelt. Du kannst an jedem Tag eine solche Doppelseite bearbeiten. Das geht wieselflink, denn du brauchst dafür nur ungefähr **15 bis 30 Minuten!** Nimm dir nicht zu viel am Tag vor, sondern mache lieber immer nur eine Einheit. Das Motto ist: täglich kleine Portionen statt eines großen Paukmarathons!

Merkkasten

Zu Beginn jeder Doppelseite findest du einen Merkkasten, der dir noch einmal kurz und knapp den Stoff erklärt und dein Wissen auffrischt. Es geht hier jedoch nicht darum, dass du den Stoff paukst. Du sollst vor allem die Möglichkeit haben zu üben.

Das kannst du dann mit den **Übungen** tun, die passend zum Stoff nach dem Merkkasten auf der Doppelseite stehen. Viele Übungen kannst du direkt im Buch bearbeiten, für die anderen legst du dir am besten ein eigenes Übungsheft an. Die Lösungen findest du im **Lösungsheft** in der Mitte des Buches. Dieses kannst du herausnehmen, indem du die beiden äußeren Klammern in der Buchmitte öffnest. Die mittlere Klammer hält den Lösungsteil auch nach der Entnahme zusammen.


Abschlusstest: Hier machst du den Check für deine Klassenarbeit.

Damit du noch mehr Zeit sparst: Nutze den **Lernkalender** in der Mitte!

Duden

Französisch in **15** Minuten

Grammatik **3. Lernjahr**



Dudenverlag
Mannheim · Leipzig · Wien · Zürich

Inhalt

1 Das Pronomen

Objektpronomen	4
Adverbialpronomen <i>y</i> und <i>en</i>	6
Relativpronomen	8
Indefinitpronomen und -begleiter	10
Demonstrativpronomen und -begleiter	12

2 Das Adverb

Bildung des Adverbs	14
Stellung und Steigerung des Adverbs	16

3 Die Zeitformen


Präsens	18
<i>Imparfait</i>	20
<i>Passé composé</i> und <i>plus-que-parfait</i>	22
Gebrauch der Zeiten der Vergangenheit	24
Futur I	26
Futur II	28

4 Das Konditional

<i>Conditionnel présent</i>	38
<i>Conditionnel passé</i>	40
Gebrauch des <i>conditionnel</i>	42
Konditionale Satzgefüge	44

5 Der subjunctif	
Regelmäßige <i>subjunctif</i> -Formen.....	46
Unregelmäßige <i>subjunctif</i> -Formen	48
Gebrauch des <i>subjunctif</i>	50
6 Der Satz	
Fragesätze.....	52
Infinitivkonstruktionen	54
<i>Participle présent</i> und <i>gérondif</i>	56
7 Die indirekte Rede	
Anpassung der Satzglieder	58
Anpassung der Zeitform.....	60
Abschlusstest	62

Lösungsheft zum Herausnehmen L1–L8



Objektpronomen

Im Französischen wird das direkte Objekt ohne Präposition, das indirekte Objekt mit Präposition angeschlossen. Objekte können vertreten werden durch

- die direkten Objektpronomen *me, te, le/la, nous, vous, les* und
- die indirekten Objektpronomen *me, te, lui, nous, vous, leur*.

Vor Vokal und stummem *h* werden *me, te, le, la* apostrophiert: Tu m'invites?

Das Objektpronomen steht in der Regel **vor dem konjugierten Verb**: On **leur** donne les livres. Dies gilt auch bei der Verneinung: Je ne l'aide pas. Bei Verben mit Infinitivergänzung steht es **vor dem Infinitiv**: Il veut **les** acheter.

Enthält ein Satz mehrere Objektpronomen, ist für die **Stellung** entscheidend, ob es sich um ein direktes oder ein indirektes Objektpronomen handelt:

- Die indirekten Objektpronomen *me, te, nous, vous* stehen **vor** den direkten Objektpronomen *le, la, les*: Tim **nous** l'a dit.
- Die indirekten Objektpronomen *lui, leur* stehen **nach** den direkten Objektpronomen *le, la, les*: Je **les lui** offre.
- Die Pronomen *me, te, nous, vous* können **nicht mit *lui* und *leur*** kombiniert werden: Il **me** présente à **elle**. Aber: Il **le lui** présente.
- Beim **bejahten Imperativ** werden die Objektpronomen mit **Bindestrich** angeschlossen, *me* und *te* werden dabei zu *moi* und *toi*. Das direkte Objekt steht hier dem Imperativ am nächsten: Dites-**le-moi**.

1 Ergänze die fehlenden Objektpronomen. Ein Pronomen bleibt übrig.

la · vous · lui · moi · le · te

- Donne-_____ le livre.
- Le foot _____ plaît, Pierre?
- La voiture? Vous allez _____ acheter?
- Tu _____ as téléphoné?
- C'est Luc. Tu vas _____ aider?

