







Male die Kreise in den angegebenen Farben aus.









Löse die Farbrechenaufgaben. Male dazu den letzten Kreis aus und klebe das passende Wort in das letzte freie Feld.

Schneide die einzelnen Farbrechenaufgaben aus und klebe sie in dein Lapbook.

	+		=			
red		blue				

	+		=			
yellow		red				

	+		=			
blue		yellow				

	+		=			
white		red				


purple	orange	green	pink
--------	--------	-------	------





Schneide die Wortkarten aus und klebe sie auf die Rückseite der passenden Bildkarten.

school bag	lunch box	pencil case	pencil sharpener
rubber	ruler	pen	pencil
coloured pencils	felt tips	calculator	exercise book
book	highlighter	(a pair of) scissors	glue stick
paint	paintbrush	paper	maths
social studies	biology	art	music
physical education (PE)	religious education (RE)	German	English
timetable	lesson	break	I have ...
There is ...	There are ...		

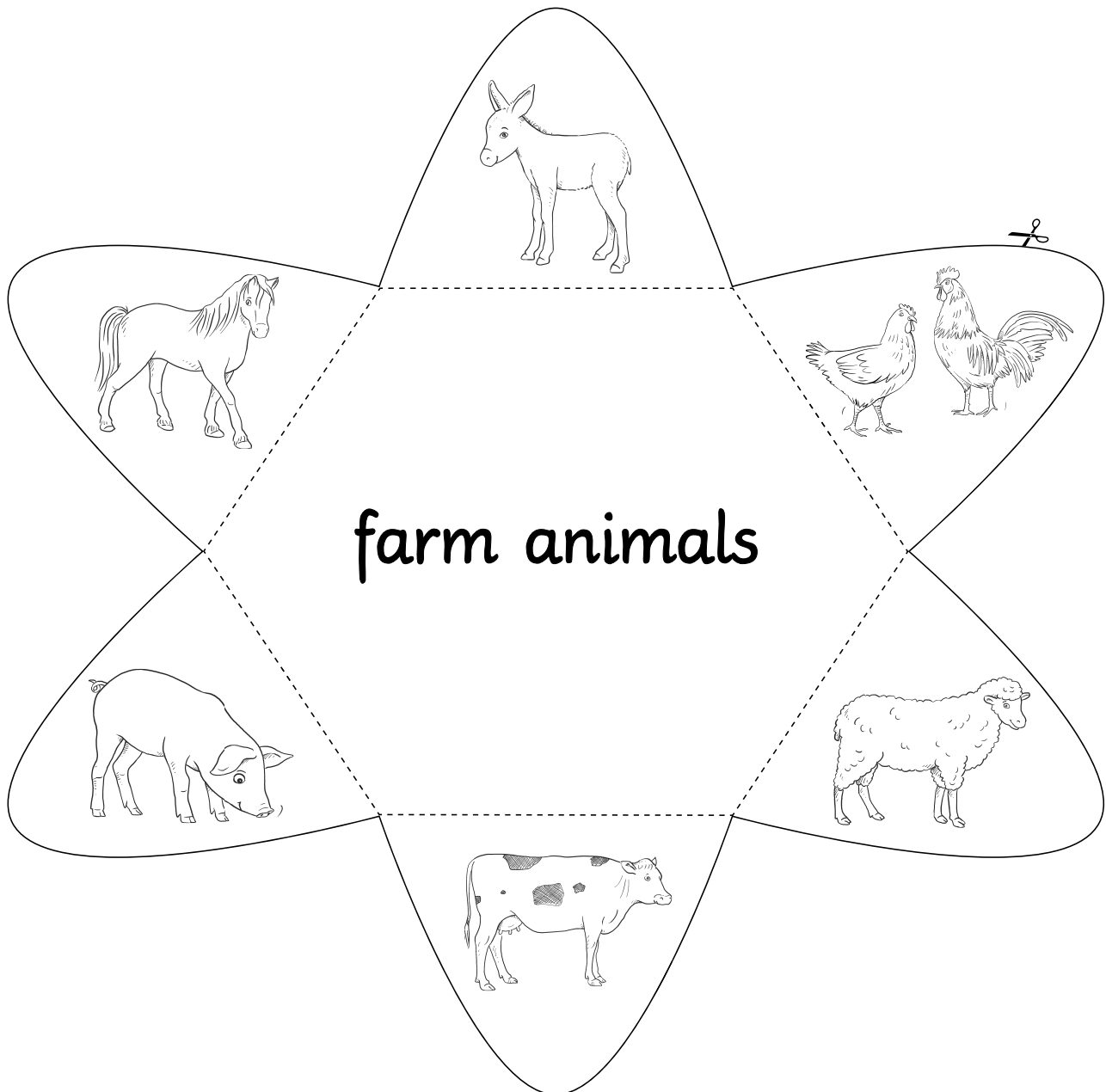


 Schneide die Vorlage aus.

 Male die Bauernhoftiere aus.

 Falte die Blütenblätter zur Mitte. Schreibe auf die Rückseiten der Blütenblätter die Namen der Tiere.

 Klebe die Vorlage in dein Lapbook.



**Erzähle einem Partner, was du über die Tiere weißt.
Hier sind einige Satzanfänge, die dir dabei helfen können:**

- This is a ...
- It lives on a farm and sleeps in a ...
- The cow is black and ...
- It eats ...



Schneide die Klappvorlage des Kühlschranks aus.



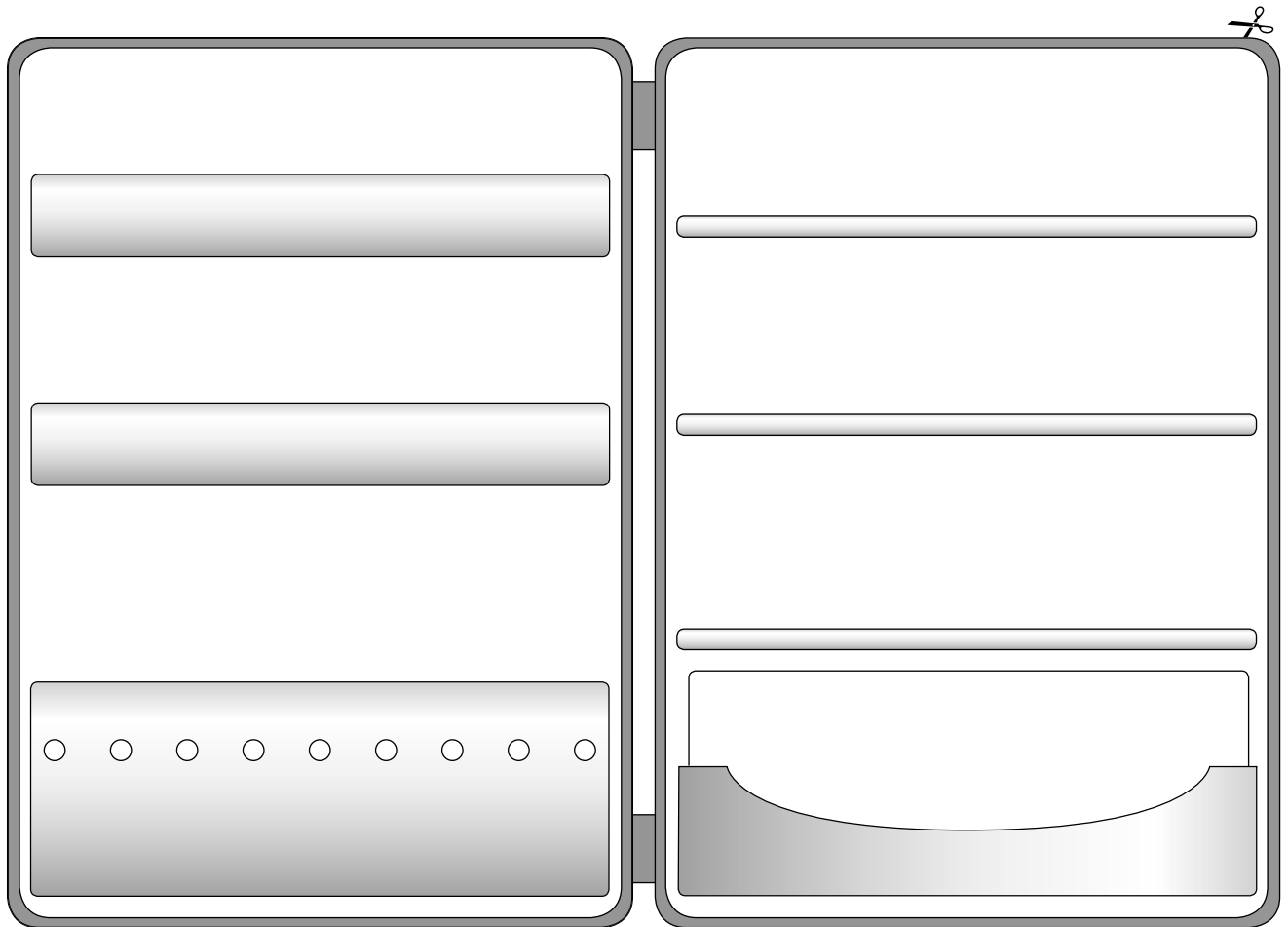
Male auf die Außenseite des Kühlschranks eine Tür.



Male Lebensmittel und Getränke in den Kühlschrank, die ihr zu Hause habt oder solche, die du dir in eurem Kühlschrank wünschst.



Klebe die Klappkarte des Kühlschranks in dein Lapbook.



Erzähle einem Partner, was in deinem Kühlschrank ist.

Frage dann nach, was in seinem Kühlschrank ist.

Folgende Sätze können dir dabei helfen:

zum Erzählen:

- In my fridge, there is ... / In my fridge, there are ...
- I have (a) ... in my fridge.

zum Nachfragen:

- What do you have in your fridge?
- Do you have (a) ... in your fridge, too?